



MINI GARDEN

46 Route de St Laurent 08000 Charleville-Mézières

Champagne - Ardenne

Tél: 03 24 33 20 19 / 06 80 13 14 57

Grand - Est













➔ **PAGE D'ACCUEIL**



Production pépinière: tarifs, tailles et descriptifs

CONIFERES A GRAND DEVELOPPEMENT

(Pour les Chamaecyparis et Thuyas à grand développement, voir tarif conifères pour haies)

Les prix indiqués sont des prix unitaires T.T.C.
Des remises quantitatives seront déduites sur ces prix en fonction de la quantité globale de végétaux achetés. ➔ **Voir remises**
Envois sur toute la France Mail: ➔ minigarden@wanadoo.fr

 	<p>ABIES nordmanniana = sapin Nordmann Port pyramidal régulier Feuillage: aiguilles plates vert foncé Hauteur adulte 15 à 20 mètres. Moyen Bonne tenue de ses aiguilles pour Noël</p>	<p>TAILLE 40/60</p>	<p>PRIX 12 €</p>		
 	<p>ARAUCARIA araucana = désespoir des singes Port conique large et étagé Feuillage: écailles pointues vert foncé Hauteur adulte 12 à 15 mètres. Moyen Conifère original à mettre en isolé</p>	<p>TAILLE 30/40 50/60</p>	<p>PRIX 45 € 80 €</p>		
 	<p>CEDRUS déodara = cèdre de l'Himalaya Port pyramidal assez large et léger Feuillage: aiguilles fines vert clair Hauteur 15 à 20 mètres. Rapide Prévoir un emplacement assez grand</p>	<p>TAILLE 80/100 100/125 125/150 150/175 175/200</p>	<p>PRIX 35 € 50 € 60 € 75 € 90 €</p>	<p>TAILLE 250/300</p>	<p>PRIX 150€</p>
 	<p>GINKGO biloba = arbre aux quarante écus Port conique étroit Feuillage caduc vert en forme d'éventail Hauteur 15 à 20 mètres. Assez lent Superbe couleur jaune d'or en automne</p>	<p>TAILLE 100/125 150/175</p>	<p>PRIX 25 € 50 €</p>		
 	<p>PICEA abies = excelsa = sapin de Noël Port conique assez étroit Feuillage: petites aiguilles vert foncé Hauteur 20 à 25 mètres. Rapide Utilisé principalement pour Noël</p>	<p>TAILLE 80/100 100/125 125/150</p>	<p>PRIX 15 € 20 € 25 €</p>		
 	<p>PICEA omorika = sapin de Serbie Port conique étroit Feuillage: petites aiguilles vert foncé Hauteur 15 à 20 mètres. Moyen Peut-être utilisé en place réduite</p>	<p>TAILLE 80/100 100/125 125/150</p>	<p>PRIX 15 € 20 € 25 €</p>		

	<p>PICEA pungens Glauca = sapin bleu/semis Port pyramidal régulier Feuillage: aiguilles rigides bleutées Hauteur 12 à 15 mètres. Moyen Ton vert bleuté à bleu selon les sujets</p>	<p>TAILLE 50/60 60/80 80/100 100/125 125/150</p>	<p>PRIX 15 € 20 € 25 € 30 € 40 €</p>		
	<p>PINUS nigra austriaca = pin d'Autriche Port pyramidal large et compact Feuillage: aiguilles rigides vert foncé / 2 Hauteur 20 à 25 mètres. Rapide Prévoir un emplacement assez grand</p>	<p>TAILLE 60/80 80/100 100/125 150/175 175/200</p>	<p>PRIX 30 € 40 € 50 € 80 € 100€</p>	<p>TAILLE 200/250</p>	<p>PRIX 120€</p>
	<p>TAXUS baccata Fastigiata = if d'Irlande Port colonnaire étroit Feuillage: aiguilles plates vert foncé Hauteur 4 à 5 mètres. Moyen Conifère à baies rouges en automne</p>	<p>TAILLE 30/40 50/60 80/100 100/125 150/175</p>	<p>PRIX 12 € 18 € 35 € 40 € 60 €</p>	<p>TAILLE 175/200</p>	<p>PRIX 70 €</p>
	<p>TAXUS baccata Fastigiata Aurea Port colonnaire étroit Feuillage: aiguilles jaunes et vertes Hauteur 3 à 4 mètres. Moyen Au soleil, très doré au printemps</p>	<p>TAILLE 40/50 50/60 60/80 80/100 100/125</p>	<p>PRIX 15 € 18 € 25 € 35 € 40 €</p>	<p>TAILLE 125/150 250/275</p>	<p>PRIX 50 € 120€</p>

Pour tout autre conifère à grand développement, ne figurant pas dans cette liste, mais susceptible de tenir dans la région, faites-nous en la demande, nous devrions le trouver près d'autres producteurs régionaux (- de 200 km). En aucun cas, nous ne travaillons avec des pépiniéristes du sud ou de l'ouest de la France, l'acclimatation de leurs végétaux chez nous étant trop aléatoire.

Exemples de variétés plus rares de conifères à grand développement que nous pouvons commander: ABIES concolor, grandis, koreana, pinsapo, procera, CALOCEDRUS (Libocédrus), CEDRUS deodara Aurea, libani, atlantica Glauca, CEPHALOTAXUS, CRYPTOMERIA japonica en diverses variétés, LARIX (Mélèze), METASEQUOIA, PICEA breweriana, pungens Hoopsii, Koster, Moerheim, PINUS cembra, densiflora leucodermis, griffithii, parviflora, strobus, sylvestris, wallichii, PSEUDOTSUGA (Douglas), SEQUOIADENDRON (Séquoia), TAXODIUM (cyprès chauve), THUYOPSIS dolabrata, TSUGA canadensis...